

2021

ÅRSRAPPORT



Basen VISO
Basen dagbehandling
Basen Kompetencecenter

FORORD

V. Mette Tellerup Larsen, Direktør

Kære læser,

Hermed Basens årsrapport fra 2021. Vores ønske er, at du med denne rapport kan danne dig et billede af, hvad Basen er. Eller en del af billedet.

På Basen er vi bl.a. optagede af det intensive arbejde med relationer, individualiserede tilgange, høj behandlingsfaglig kvalitet i opgaveløsningen, undervisning med udgangspunkt i elevens faglige niveau og nærmeste udviklingszone og mange, mange andre ting. Det kræver ofte mange ord at forklare hvad vi gør, og det er både komplekst og teksttungt.

Denne årsrapport er et forsøg på at afbilde vores arbejde på en anden måde - med fokus på tal og figurer. Vi er ikke optagede af at være størst. Det har aldrig været Basens ambition og vil aldrig blive et mål for os i sig selv. Vi er fagligt ambitiøse i såvel behandlingsarbejdet som undervisningen af vores elever, og er optagede af at give alle børn og unge på Basen den bedst mulige forudsætning for at 'mestre sit eget liv' - som vi har formuleret det i vores kerneopgave.

Vi benytter ofte den narrative tilgang på Basen. Denne årsrapport er ét narrativ ud af mange. Det er spændende for os at høre, hvad samarbejdspartnere, medarbejdere, bestyrelsen og alle mulige andre får ud af denne rapport. Det glæder vi os til en dialog om i starten af 2022.

2021 har været et år med mange ændringer og omvæltninger. Men for os at se, er det igen én historie at fortælle. Man kunne sagtens fortælle samme historie om 2020, 2019, 2018 osv. På kanten til 2022 og snart på vej på juleferie, vil vi gerne fremhæve en stolthed og glæde over hvor vi er i dag. Til trods for - eller på grund af - ændringer og omvæltninger, står vi i dag et rigtig godt sted.

Vi har opnormeret vores psykologstab, og er nu 8 psykologer fordelt på vores fire afdelinger - og meget snart er vi også 9, da vi ansætter en behandlingsansvarlig, ledende psykolog i starten af 2022.

Vi har fået gang i vores kompetencecenter igen, ovenpå en Corona-pause, og har udbudt en lang række kurser til professionelle, som mange af vores dygtige medarbejdere varetager.

Vi har et stort fokus på trivsel og arbejdsglæde og har netop gennemført en APV, der bl.a. fortæller at arbejdsglæden på Basen er høj. Dette ønsker vi at understøtte endnu mere og har netop ansat en ny HR-chef, der vil have fokus på endnu bedre rekruttering, on-boarding, trivsel og medarbejderfastholdelse samt afdækning af kompetencer og behov for opkvalificering. Men først og fremmest er vi som altid optagede af at give vores elever den bedste mulige hverdag og fremtid.

God læselyst,
Mette Tellerup Larsen

32

Antal kommuner Basen samarbejder med på Sjælland og Fyn.

135

Antal dagbehandlingselever, heraf 10 STU-studerende, indskrevet på vores fire afdelinger.

6,4

Karaktergennemsnittet for Basens elever, i fuld FP9/FP10. Karaktergennemsnittet for specialskoler og specialklasserækker var 5,6.

7,8

Landsgennemsnittet ved folkeskolens FP9/FP10.



23

VISO-sager (1192 timer) løst for 15 kommuner.



32

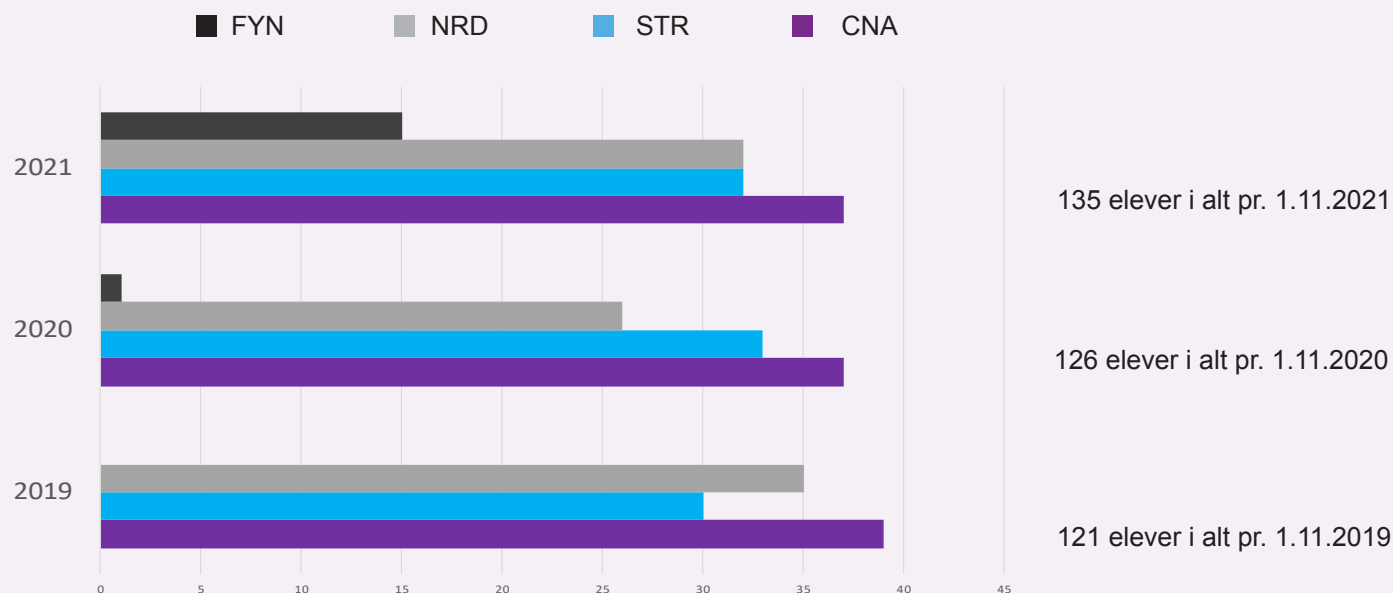
M² pr. elev på Basen i gennemsnit. I folkeskolen er der i gennemsnit 3 M² pr. elev.

BASENS AFDELINGER I TAL

Antal elever pr afdeling

Elevtallet for CNA, STR og NRD har ligget forholdsvis stabilt i perioden fra 2019 til 2021.

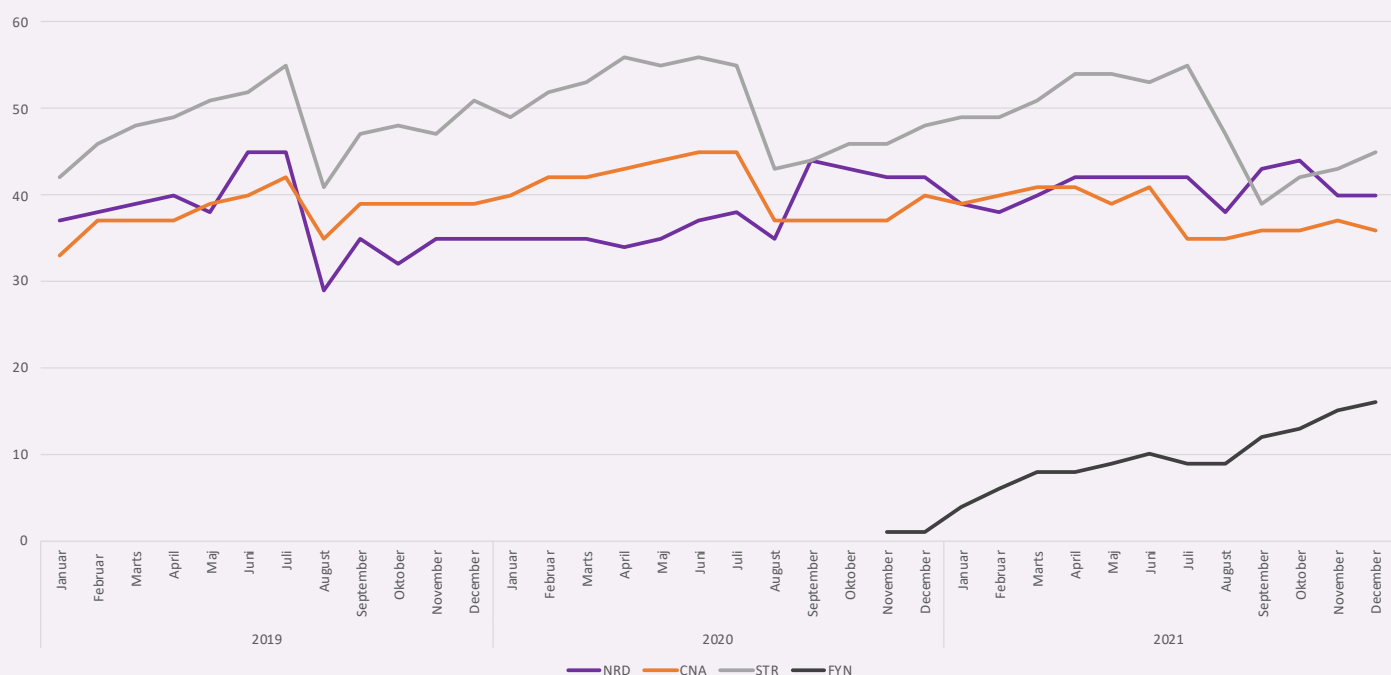
Dog havde NRD en lille nedgang i elevtallet i 2020, mens FYN efter en stille start i 2020 oplevede en markant tilgang af elever i 2021.



Antal elever pr. måned 2019-2021

Af grafen fremgår det månedlige elevtal i løbet af de sidste tre år. Her ses en gennemgående tendens med stigende elevindskrivninger fra skoleårets start og frem til skoleårets afslutning.

NRD oplevede i august 2019 en markant nedgang af elever efter skoleårets afslutning og minimal indskrivning i løbet af skoleåret. Der sker en markant stigning i elevindskrivninger i august 2020, som siden da har holdt ved.



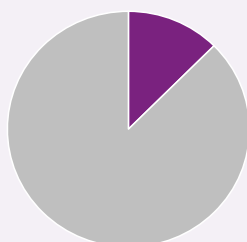
BASENS AFDELINGER I TAL

Elevernes kønsfordeling 2019-2021

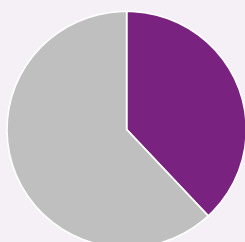
Der er markant forskel på kønsfordelingen af eleverne på de fire afdelinger i perioden fra 2019 til 2021.

Der er en overvægt af drenge på FYN, CNA og NRD, hvor FYN har hele 88 % drenge i elevgruppen. Til gengæld har afdelingen på STR en overvægt af piger med 58 %.

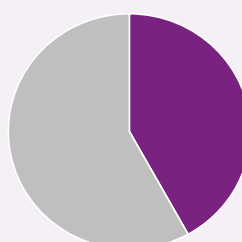
■ Piger ■ Drenge



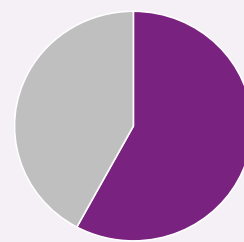
FYN



CNA



NRD

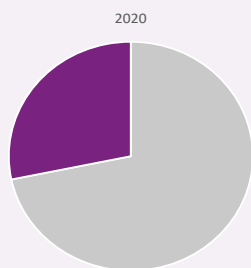


STR

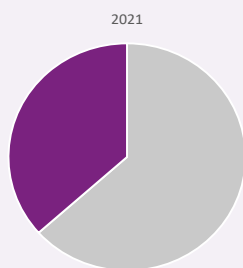
Fordeling af elever på KAT 2 og KAT 3 2020-21

Efter at have indgået rammeaftale med 18 kommuner, hvor Basen tilbød ydelser i kategori 2 og 3, har vi oplevet en forskydning på 9 % af elevgruppen fra kategori 2 til kategori 3 fra 2020 til 2021. Dette har betydning for

medarbejderressourcerne på hver afdeling, da eleverne i kategori 3 er mere behandlingskrævende. Generelt for alle afdelinger ses en tendens til, at der er en større procentdel af vores elever, som er kategori 3 i 2021 sammenholdt med 2020.



2020

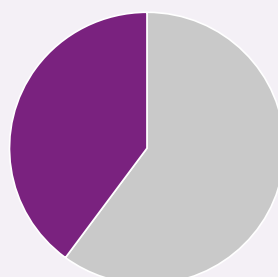


2021

■ Kategori 3
■ Kategori 2

Elevernes fremmøde 2020-2021

Til trods for en skærpet indsats i 2020 og 2021 har vi ikke oplevet en fremgang i elevernes fremmøde på Basen. Begge år har cirka 60 % af Basens elever haft fuldt fremmøde. Årsagen hertil er formodentligt, at elevgruppen i samme periode er blevet mere behandlingskrævende, hvilket fremgår af ovenstående kategorioversigt.



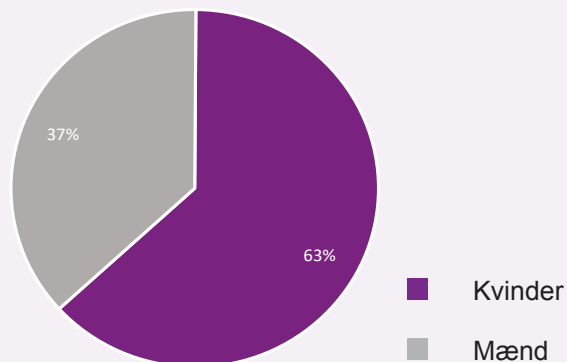
■ Fuldt skema
■ Reduceret skema

BASENS MEDARBEJDERE

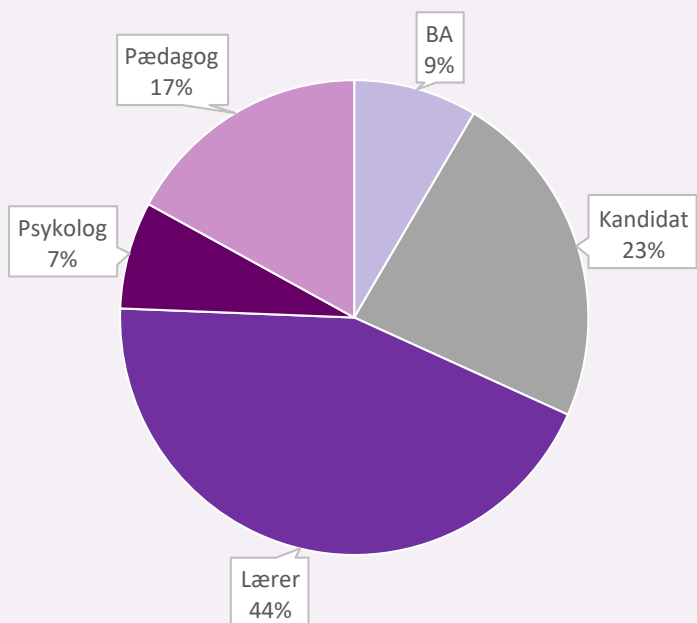
Basen medarbejdere i tal 2021

På Basen har vi en alsidig medarbejderstab. Vores samlede medarbejderstab består af 103 medarbejdere.

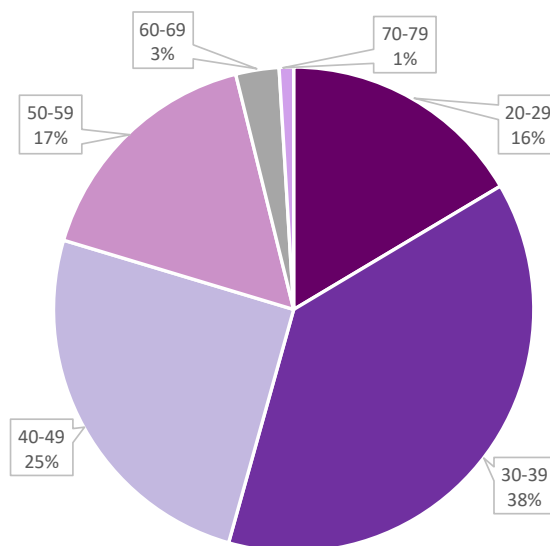
Kønsfordeling



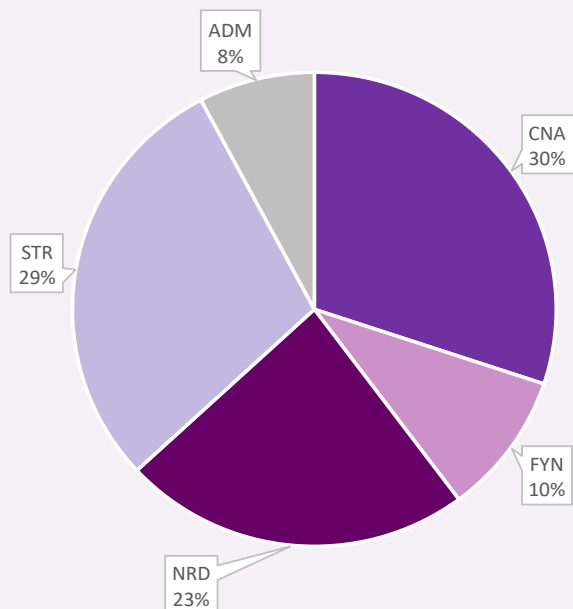
Medarbejdernes uddannelser



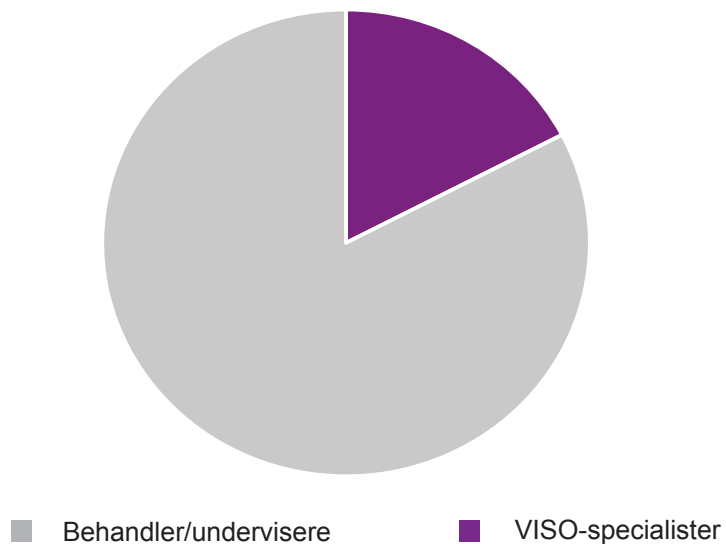
Aldersfordeling blandt medarbejderne



Antal medarbejdere fordelt på afdelingerne



Andel af VISO-specialister på Basen



BASEN GEOGRAFISK

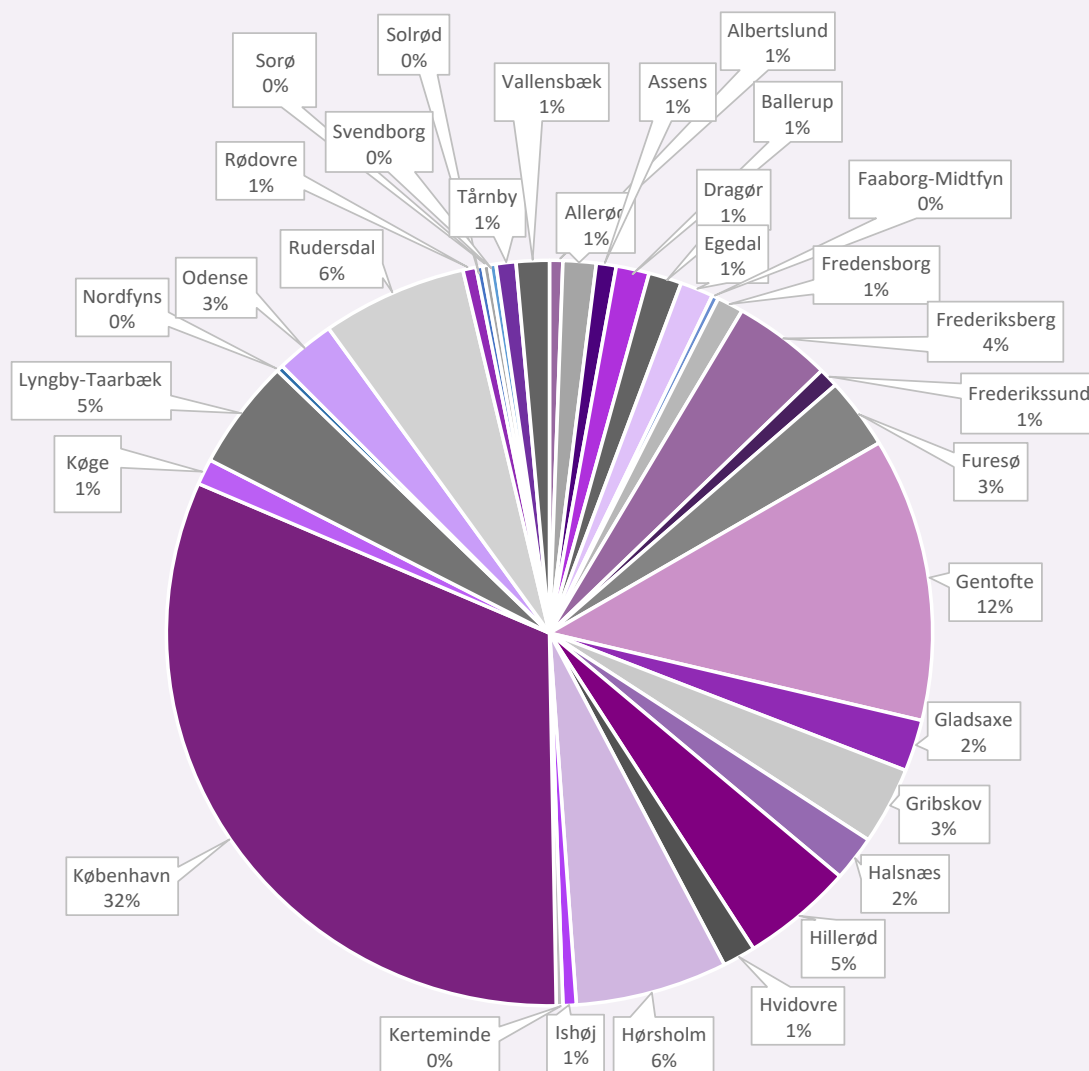
Samarbejdspartnere

Basen har elever fra 32 kommuner fordelt på både Sjælland og Fyn.

De to største samarbejdspartnere er København og Gentofte kommune.



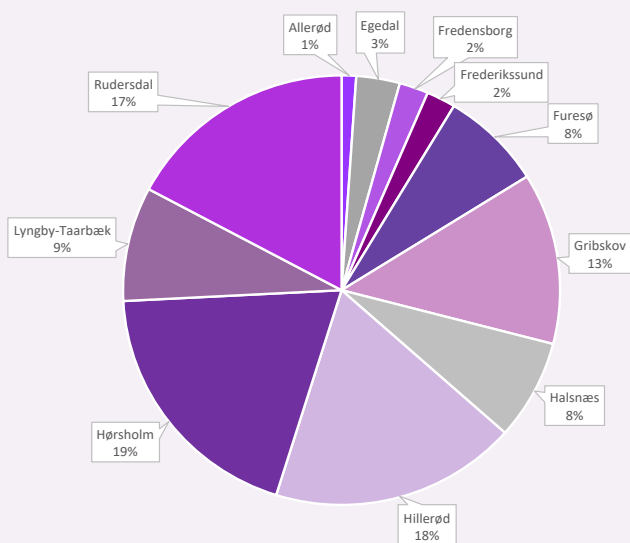
Elevernes bopælskommune 2019-2021



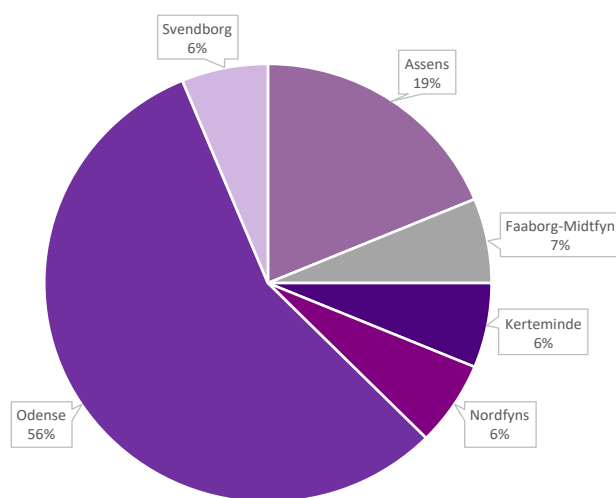
BASEN GEOGRAFISK

Elevernes bopælskommune 2019-2021

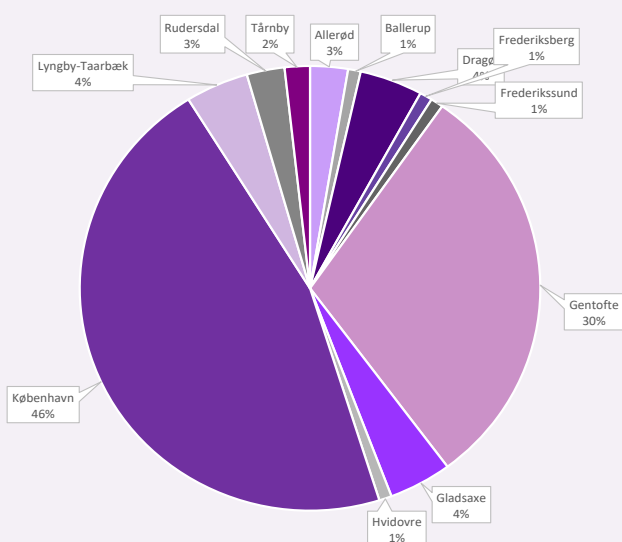
NRD



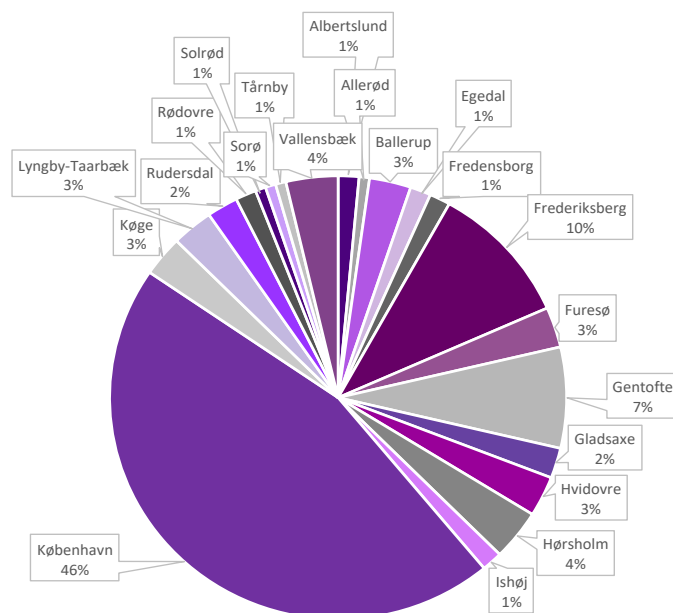
FYN



CNA



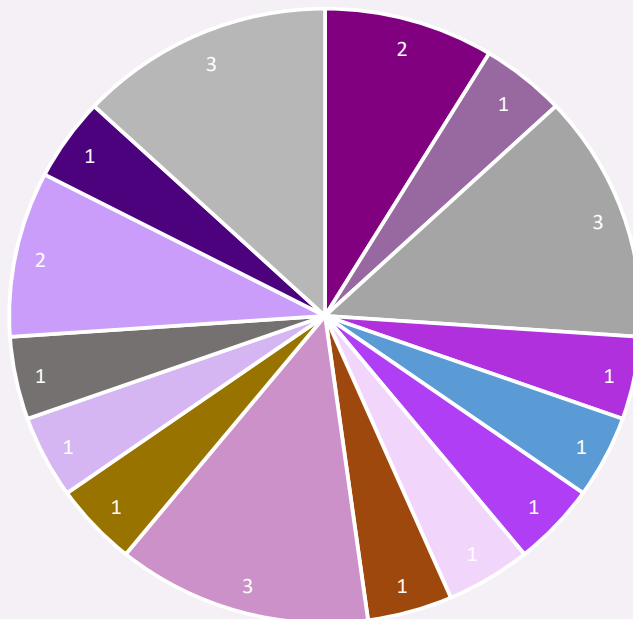
STR



BASENS VISO-SAGER

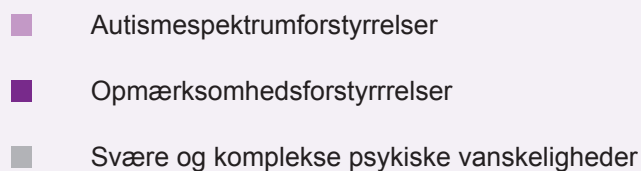
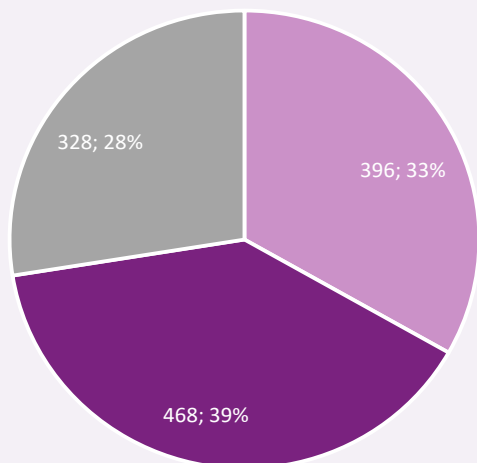
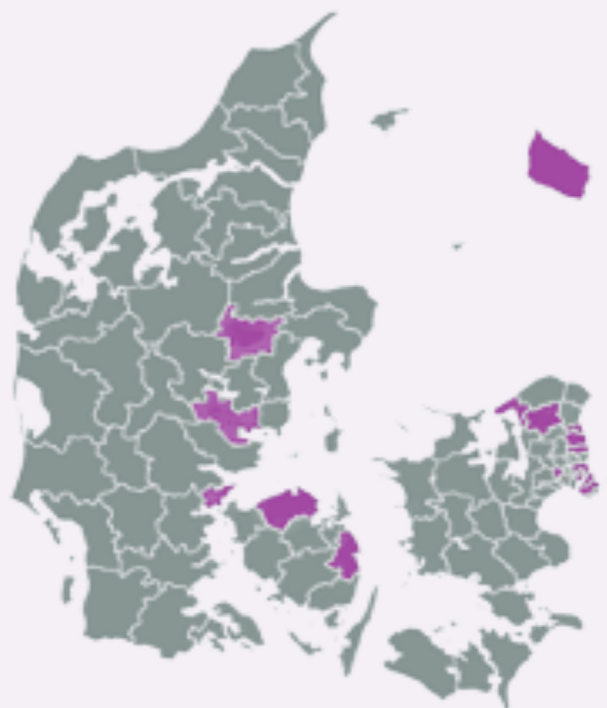
VISO-sager fordelt på kommuner

Siden Basen blev VISO-leverandør for Socialstyrelsen i august 2020, har vi haft 23 sager i 15 kommuner fordelt over hele landet. Vores specialister har således ydet udrednings- og rådgivningsydelser fra Bornholm til Favrskov kommune.

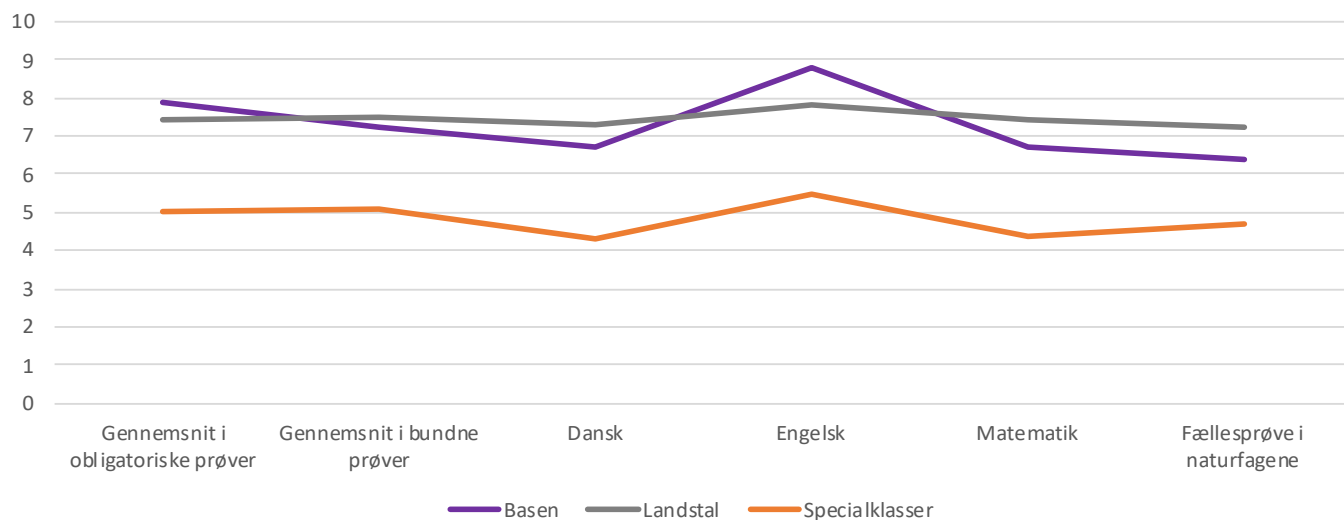


Timeforbrug i VISO-sager 2020-2021

Vi har siden august 2020 leveret 1192 VISO-specialist timer til Socialstyrelsen. Disse er fordelt inden for 3 leveranceområder; Autismespektrumforstyrrelse, opmærksomhedsforstyrrelse samt svære og komplekse psykiske vanskeligheder. Dette svarer til en fuldtidsansættelse i 32 uger.



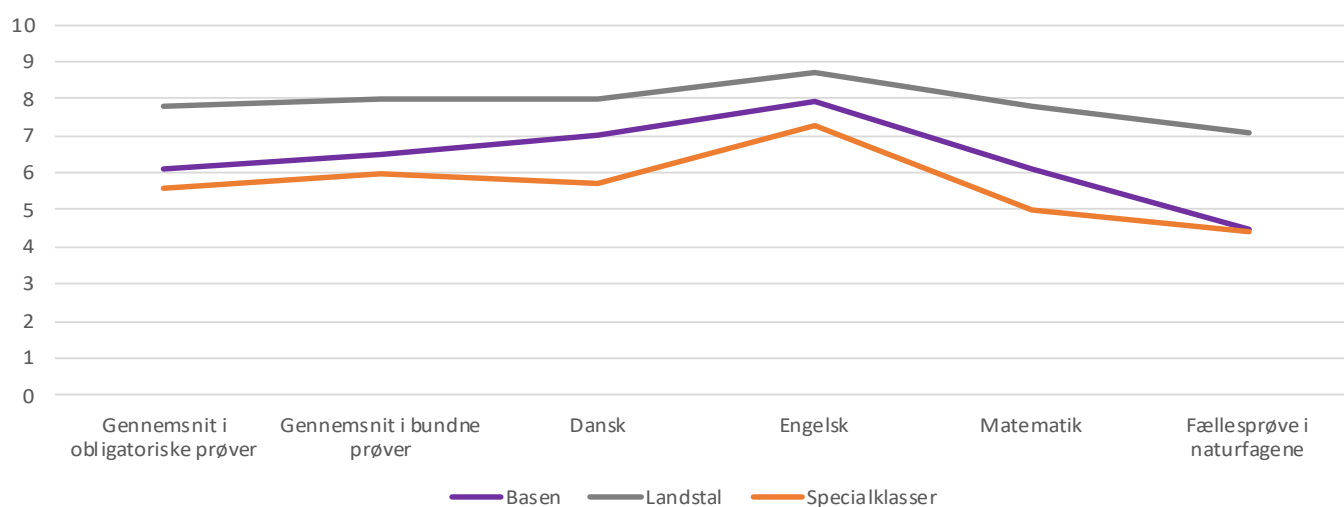
Prøvekarakterer i 9. klasse | 2019-2020



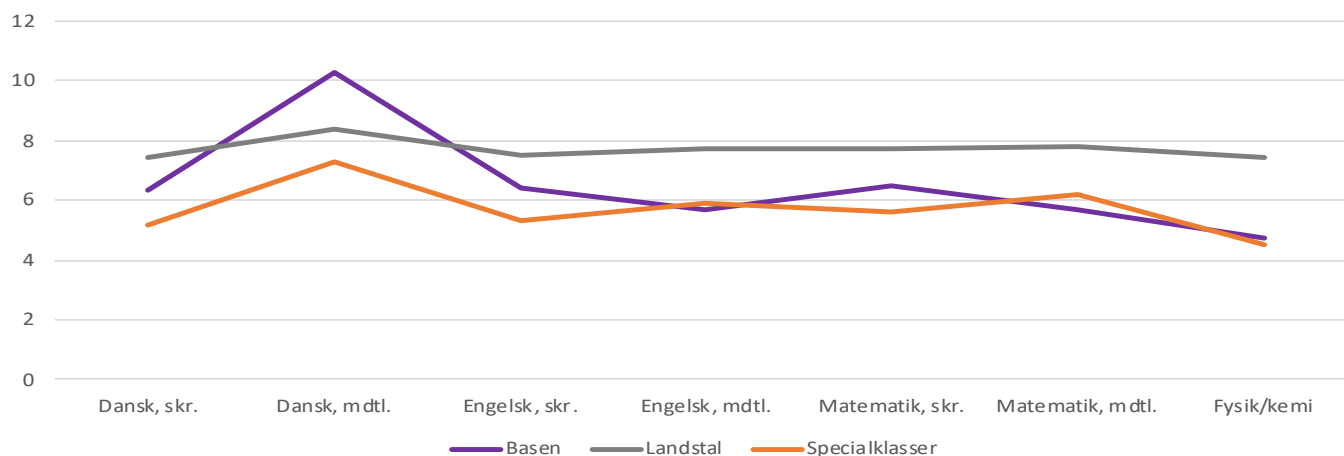
Prøvekarakterer i 9. klasse | 2020-2021

I 2019-20 og de foregående år, lå karaktererne for Basens elever over landsgennemsnittet.

Det lidt lavere karaktergennemsnit i 2020-21 kan tilskrives, at vi har fået langt flere kategori 3 elever og elever, der bliver hjemmeundervist.



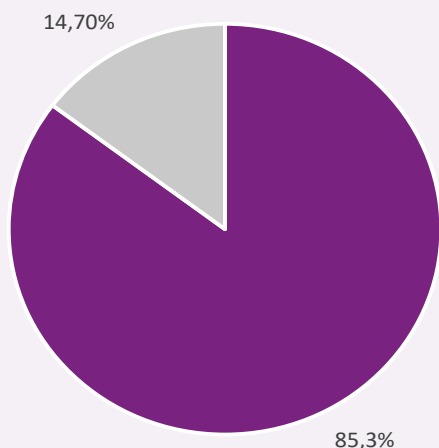
Prøvekarakterer i 10. klasse | 2020-2021



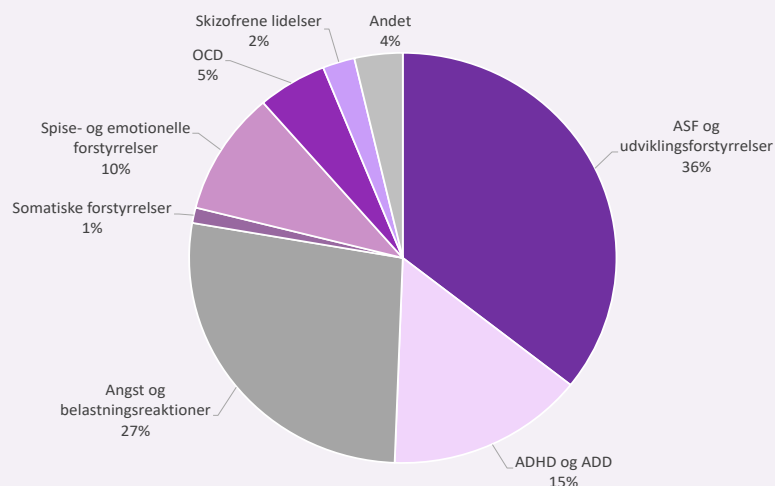
Elevernes diagnoser

På Basen har vi elever med forskellige og komplekse diagnoser, og vores behandlingsfelt spænder bredt.

85,3% af alle Basens elever har desuden komorbiditet, hvilket også tydeliggør behovet for det høje faglige niveau, som vi har på Basen.



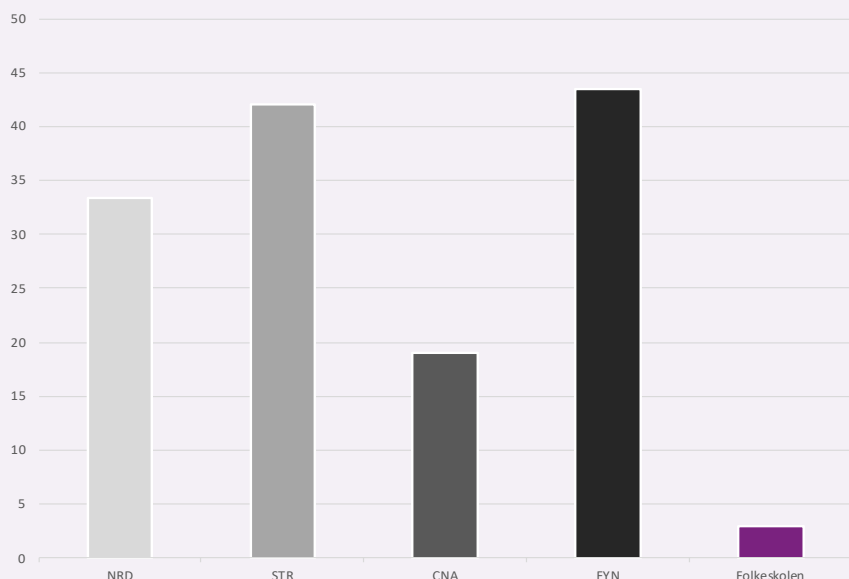
- Elever med komorbiditet
- Elever uden komorbiditet



Areal | M² pr. elev

Vi har altid prioriteret læringsmiljøet højt på Basen. For at skabe det optimale læringsmiljø mener vi, at de fysiske rammer har stor betydning for den enkelte elevs

udvikling, både fagligt, personligt og socialt. På Basen har en elev i gennemsnit 32 m² at boltre sig på, mens en elev i folkeskolen blot har 3 m². Samlet råder Basens fire afdelinger over 3772 m².



Kilder

Alle uspecificerede tal er målt pr. 1. november 2019, 2020 og 2021 og hentet i vores administrationssystem TEA, tilsynsrapporter samt på Basens personaleintra.

Tal hentet til udregning af karaktergennemsnit: www.UVM.dk

Tal hentet til sammenligning af kvadratmeter pr. elev: <https://www.dlf.org/loen-og-vilkaar/arbejdsmiljoe/fysisk-arbejdsmiljoe/normalklasserum>

Tal hentet til VISO-statistikker: www.vias.socialstyrelsen.dk

BASEN ADMINISTRATION

Middelfartgade 9
2100 København Ø

T 3929 6767
E info@basen.dk
W basen.dk

CVR 19518205 | 26526205